

Les 1: Een overtuigende tekst schrijven

OPDRACHT 1 Voorbereiden: gesprek over gemengd sporten

1. Hieronder zie je een lijstje met gemengde sporten en een lijstje met niet gemengde sporten. Werk samen in een groepje. Geef met een kruisje in het schema aan of jullie de sporten wel of niet gemengd wil laten. Bespreek met elkaar waarom jullie dat vinden.

Gemengde sporten:	Zo laten	Veranderen in <i>niet</i> gemengd
Badminton		
Boogschieten		
Korfbal		
Bowlen		
Paardensport		
Tennis (2 tegen 2)		
Danssport		
Zeilen		





<i>Niet</i> gemengde sporten:	Zo laten	Veranderen in gemengd
Boksen		
Basketbal		
Voetbal		
Hockey		
Judo		
Roeien		
Wielrennen		
Tennis (1 tegen 1)		
Zwemmen		

2. Bekijk nog eens wat jullie hierboven hebben aangekruist. Waarin lijken de gemengde sporten op elkaar? Bedenk **welk soort, of welke soorten** sporten gemengd kunnen zijn en waarom.
3. Doe dat ook voor de sporten waarvan je vindt dat ze beter *niet* gemengd kunnen zijn.

OPDRACHT 2 Voorbereiden: een schema maken

Je gaat met je groepje een overtuigende tekst schrijven. Daarin staat welke soort sporten beter gemengd kunnen zijn en welke niet en waarom.

1. Beslis met je groepje bij welke soorten sporten mannen en vrouwen beter gemengd kunnen zijn, en zet ze bij elkaar in het schema op de volgende bladzijde. Doe dit ook voor de sporten waarvan jullie denken dat het beter is dat ze niet gemengd zijn.
2. Bespreek met je groepje waarom jullie voor die sporten hebben gekozen. Zet jullie argumenten in het vak ernaast. Denk hierbij aan wat je hebt bedacht bij opdracht 1.

Dit is de situatie (SLAK): (Schrijf kort op waar de tekst over gaat.) 	
Dit soort sporten zijn beter gemengd: (SLAK)	Dit vinden wij omdat... (SLAK)
	
Dit soort sporten zijn beter <i>niet</i> gemengd: (SLAK)	Dit vinden wij omdat... (SLAK) 
Eindig met een klapper van een zin (SLAK): 	

OPDRACHT 3 Je overtuigende tekst schrijven

Schrijf met je groepje de overtuigende tekst. Gebruik hiervoor het schema van opdracht 2. Zorg ervoor dat de taken eerlijk verdeeld zijn.

Als je op de computer gewerkt hebt: Sla je stukje op en print het voor les 2.

Les 2: Een overtuigende tekst schrijven

OPDRACHT 4 Teksten beoordelen met de checklist

Je gaat de teksten van de andere groepjes lezen en kiezen welke tekst je het beste vindt. Gebruik hiervoor je de SLAK-checklist. Schrijf bij elk onderdeel op bij welke tekst of teksten dit goed is en waarom.

Situatie: bij welke teksten is meteen duidelijk waar de tekst over gaat?
Schrijf hier de nummers van de teksten op:
Laat je mening horen: bij welke teksten zijn de meningen duidelijk opgeschreven?
Schrijf hier de nummers van de teksten op:
Argumenten: bij welke teksten zijn duidelijke argumenten gegeven?
Schrijf hier de nummers van de teksten op:
Klapper van een zin: welke teksten eindigen met een klapper van een zin?
Schrijf hier de nummers van de teksten op:
WINNAAR: welke tekst is de beste van allemaal?
Het nummer van de winnende tekst is:
Deze tekst vind ik het beste omdat:



OPDRACHT 5 Terugkijken op de les

1. Hoe heb je het schema gebruikt bij het schrijven? _____

2. Dit vond ik lastig bij het schrijven: _____

3. Dit vond ik leuk bij het schrijven: _____

4. Waar ga je op letten als je weer een overtuigende tekst gaat schrijven? _____
