

Les 1: Een verklarende tekst schrijven

OPDRACHT 1 Wat ga je schrijven: een verklarende tekst

Wat is de VOGELS-strategie? Schrijf op wat de letters betekenen.

V _____

O _____

G E L _____


S _____




Uitleg

Als je een verklarende tekst schrijft, is het handig eerst na te denken over de **oorzaken en gevolgen**. Een oorzaak laat zien hoe iets komt. Een gevolg laat zien wat er daarna gebeurt.

Oorzaak



Verschijnsel



Gevolg

files door auto's die
niet even snel
rijden

zelfrijdende
vrachtwagens

minder files

Een **schema** maken helpt je bij het schrijven van een verklarende tekst.

OPDRACHT 2 Onderwerp kiezen en een oorzaak-gevolgschema invullen

1. Werk samen met je schrijfmaatje.

Kies een onderwerp om over te schrijven. Zet daar een kruisje bij. Jullie mogen ook zelf iets bedenken.

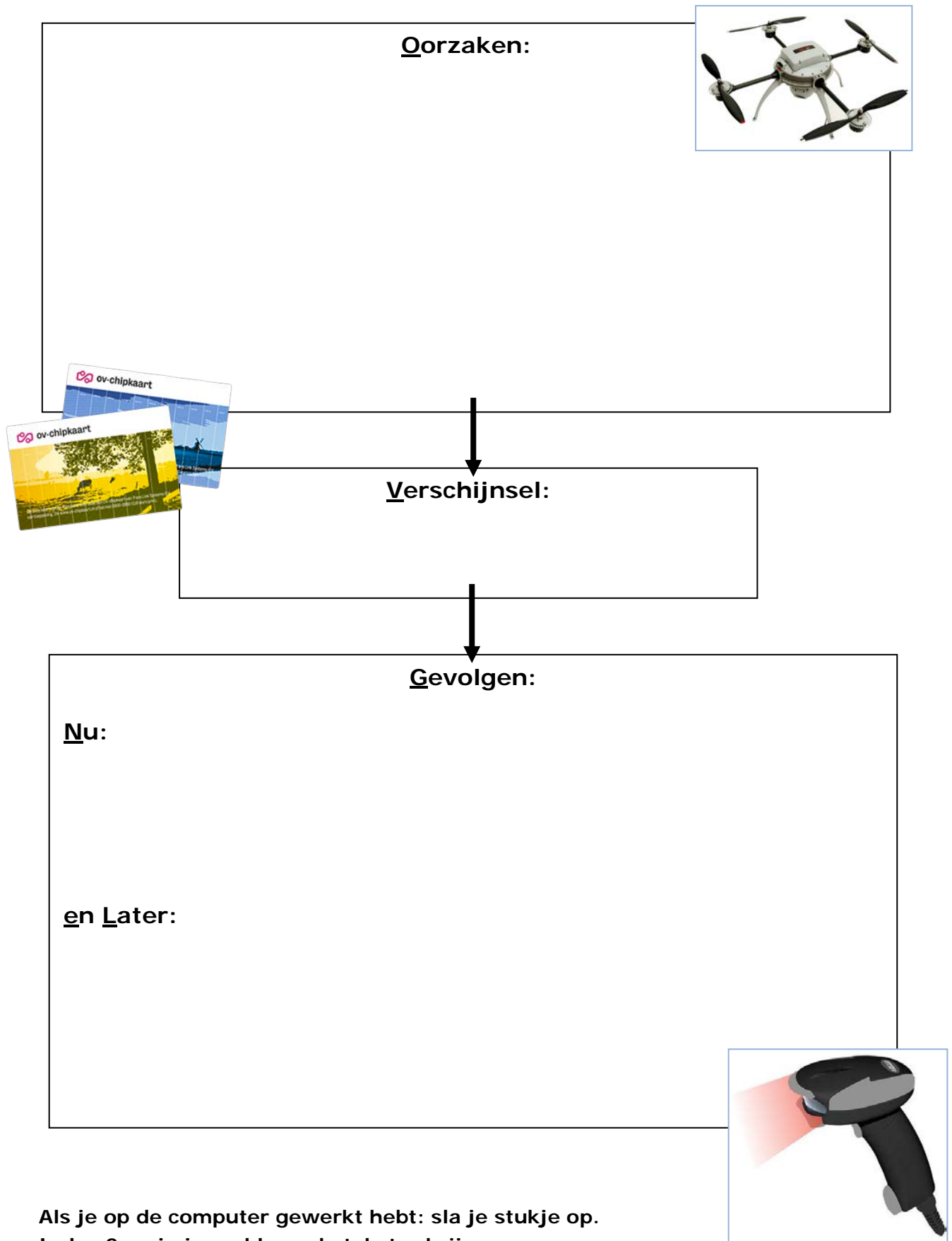
De zelfscanner: een kassa zonder meneer of mevrouw, waar je zelf je boodschappen moet scannen en betalen.

De OV-chipkaart: een kaart die je alleen voor een apparaat moet houden om ermee te kunnen reizen. Je hoeft geen losse kaartjes meer te kopen.

Drones: drones kunnen pakjes bezorgen zodat dat niet meer met auto's hoeft.

Een zelfbedacht onderwerp: _____

2. Bedenk wat de oorzaken en de gevolgen van het verschijnsel zijn. Zet ze in het schema (de S van VOGELS) op de volgende bladzijde. Je hoeft samen maar één schema in te vullen.



Als je op de computer gewerkt hebt: sla je stukje op.
In les 2 ga je je verklarende tekst schrijven.

Les 2: Een verklarende tekst schrijven

OPDRACHT 3 Oorzaak-gevolgwoorden schrijven

Doe deze opdracht alleen.

1. Schrijf hieronder het *verschijnsel*, één *oorzaak*, en één *gevolg*.

Verschijnsel: _____

Oorzaak: _____

Gevolg: _____

2. Lees de uitleg.



Uitleg

Gebruik in een verklarende tekst **oorzaak-gevolgwoorden**. Voorbeelden van oorzaak-gevolgwoorden zijn:

door
doordat
omdat
want

daardoor...
dat komt door...
Als... dan...

Maak nu zinnen.

- Gebruik de oorzaak-gevolgwoorden.
- Gebruik wat je bij vraag 1 opgescheven hebt.

OPDRACHT 4 Je verklarende tekst schrijven

1. Schrijf nu samen met je schrijfmaatje de verklarende tekst over het verschijnsel dat jullie hebben gekozen. Een van jullie praat en de ander schrijft. Gebruik voor het schrijven van de tekst het schema van opdracht 2.

2. Begin de tekst met het duidelijk beschrijven van het **verschijnsel**. Schrijf dan op wat de **oorzaken** van het verschijnsel zijn. Schrijf daarna de **gevolgen** op, voor nu en later.
3. Is de tekst af en hebben jullie tijd over? Zoek dan plaatjes die je bij je tekst kunt zetten. Zo wordt jullie verklarende tekst nóg duidelijker.

OPDRACHT 5 Terugkijken: het schrijven bespreken

Denk na en schrijf op.

1. Dit vond ik handig bij het schrijven: _____

2. Dit vond ik lastig bij het schrijven: _____

3. Dit is het belangrijkste dat ik heb geleerd: _____
