

Les 1: Welk lego-beeld wil jij op school?

OPDRACHT 1 Wat voor tekst schrijf je: een overtuigende tekst

Je wilt de directeur van je school ervan overtuigen jouw favoriete lego-beeld te kiezen. Daarvoor moet je een overtuigende brief schrijven. De SLAK-strategie kan je hierbij helpen. Schrijf op wat de letters betekenen.

S	_____
L	_____
A	_____
K	_____

OPDRACHT 2 Je overtuigende brief schrijven

1. Lees de uitleg.



Woorden die je gebruikt om je **mening** op te schrijven:

- *Ik vind ...*
- *Volgens mij...*
- *Mijn mening is...*

Woorden die je gebruikt om je **argumenten** op te schrijven:

- *want, omdat, een reden is dat...*
- *Mijn belangrijkste argument is...*
- *Een andere reden is...*
- *bovendien...*

Woorden die je gebruikt om te eindigen met een **klapper**:

- *Dus...*
- *Daarom...*

2. Schrijf je overtuigende brief op een apart blaadje. Gebruik dit stukje voor de Situatie:

Beste juf/meester...,

Ik ben Erik en ik heb gehoord dat we een lego-beeld mogen kiezen voor school. Ik heb wel een idee welk beeld dat moet worden. Het is ... en ik zal vertellen waarom. ...



Denk ook aan de aanhef en afsluiting!

**Als je op de computer gewerkt hebt: sla je stukje op.
In les 2 ga je verder met je overtuigende brief.**

Les 2: Een overtuigende brief schrijven naar de directeur

OPDRACHT 3 Test je tekst: elkaars brieven lezen

1. Lees eerst je eigen brief nog eens goed door en vul het slakkenformulier in.
Beantwoord de vragen op het slakkenformulier. Bij elke vraag geef je je brief 1 tot 5 slakken. 5 slakken betekent 'Heel goed gedaan!'. Geef minder slakken als je vindt dat het beter kan. Hou dit formulier zelf.
2. Geef dan jouw brief aan iemand uit je groepje. Vergeet niet je naam boven het formulier te zetten!
3. Lees de brieven van iedereen uit jouw groepje en vul bij elke brief een slakkenformulier in.
 - Geef ook een *tip*. Wat kan de schrijver nog verbeteren?
 - En geef een *top*. Wat heeft de schrijver heel goed gedaan?Geef dan het slakkenformulier aan de schrijver.
4. Als jullie klaar zijn, leest iedereen in het groepje voor welke tips en tops hij of zij heeft gekregen.

OPDRACHT 4 Herschrijven: je overtuigende brief verbeteren

In de vorige opdracht heb je tips en tops gekregen.

1. Lees de tips en tops.
2. Denk aan de andere brieven die je hebt gelezen.
3. Bedenk hoe je je brief nog beter kan maken.
4. Verbeter je brief.

OPDRACHT 5 Terugkijken: het schrijven bespreken

Denk na en schrijf op.

1. Dit vond ik handig bij het schrijven: _____

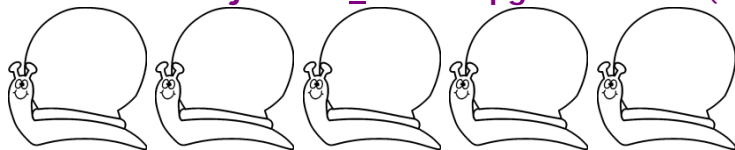
2. Dit vond ik lastig bij het schrijven: _____

3. Dit is het belangrijkste dat ik heb geleerd: _____

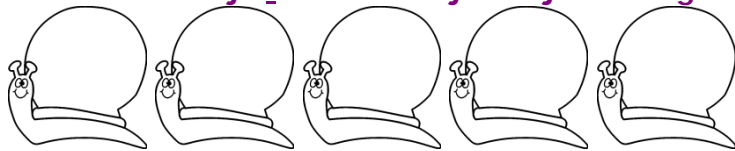
Slakkenformulier bij de brief van:

Lezer 1: (schrijf je naam op)


S: Hoe duidelijk is de situatie opgeschreven? (kleur 1-5 slakken in)



L: Hoe duidelijk laat de schrijver zijn mening weten? (kleur 1-5 slakken in)



A: Hoe goed zijn de argumenten? (kleur 1-5 slakken in)



K: Hoe knallend is het slot? (kleur 1-5 slakken in)



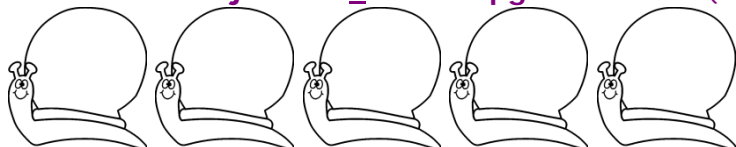
Dit vind ik top:

Dit is mijn tip:

Slakkenformulier bij de brief van:

Lezer 2: (schrijf je naam op)


S: Hoe duidelijk is de situatie opgeschreven? (kleur 1-5 slakken in)



L: Hoe duidelijk laat de schrijver zijn mening weten? (kleur 1-5 slakken in)



A: Hoe goed zijn de argumenten? (kleur 1-5 slakken in)



K: Hoe knallend is het slot? (kleur 1-5 slakken in)



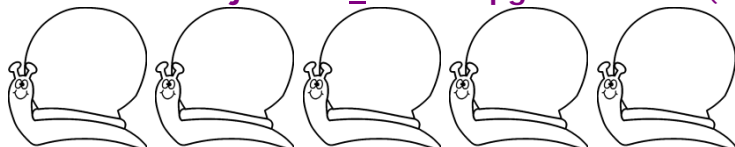
Dit vind ik top:

Dit is mijn tip:

Slakkenformulier bij de brief van:

Lezer 3: (schrijf je naam op)

S: Hoe duidelijk is de situatie opgeschreven? (kleur 1-5 slakken in)



L: Hoe duidelijk laat de schrijver zijn mening weten? (kleur 1-5 slakken in)



A: Hoe goed zijn de argumenten? (kleur 1-5 slakken in)



K: Hoe knallend is het slot? (kleur 1-5 slakken in)



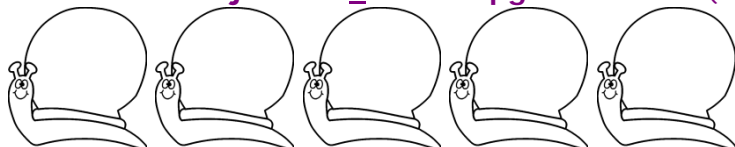
Dit vind ik top:

Dit is mijn tip:

Slakkenformulier bij de brief van:

Lezer 4: (schrijf je naam op)


S: Hoe duidelijk is de situatie opgeschreven? (kleur 1-5 slakken in)



L: Hoe duidelijk laat de schrijver zijn mening weten? (kleur 1-5 slakken in)



A: Hoe goed zijn de argumenten? (kleur 1-5 slakken in)



K: Hoe knallend is het slot? (kleur 1-5 slakken in)



Dit vind ik top:

Dit is mijn tip:
