

Les 1: Wie verdient een medaille? Schrijf een overtuigende tekst.

OPDRACHT 1 **Wat voor tekst schrijf je? Een overtuigende tekst**

Kies iemand uit die een gouden medaille verdient. Leg uit waarom hij of zij die medaille verdient.

..... verdient een gouden medaille omdat:



**Als je op de computer gewerkt hebt: sla je stukje op.
In les 2 ga je verder met je overtuigende tekst.**

Les 2: Wie verdient een medaille? Schrijf een overtuigende tekst.

OPDRACHT 2 Een finalist kiezen

1. Geef jouw tekst en het sterrenformulier aan iemand uit je groepje. Vergeet niet de naam van jouw medaillepersoon boven het formulier te zetten.
2. Lees de teksten van iedereen uit jouw groepje. Geef bij elke tekst tussen de 1 en 5 sterren op het formulier dat bij de tekst hoort. Geef 5 sterren als je heel erg bent overtuigd door de tekst en vindt dat dit echt de beste persoon is om een medaille te krijgen. Geef minder sterren als je niet zo overtuigd bent.
3. Bespreek alle teksten en formulieren met elkaar en kies met elkaar één winnaar uit. Deze winnaar gaat door naar de finale.

OPDRACHT 3 Terugkijken: het schrijven bespreken

Denk na en schrijf op.


1. Dit vond ik handig bij het schrijven: _____

2. Dit vond ik lastig bij het schrijven: _____


3. Dit is het belangrijkste dat ik heb geleerd: _____

Sterrenformulier bij de tekst over:


Lezer 1 (kleur 1-5 sterren in)




Lezer 2 (kleur 1-5 sterren in)



Lezer 3 (kleur 1-5 sterren in)



Lezer 4 (kleur 1-5 sterren in)



Alle sterren opgeteld =