

Les 1: Een overtuigende tekst schrijven

OPDRACHT 1 Voorbereiden: gesprek over gemengd sporten

Hieronder zie je een lijstje met gemengde sporten en een lijstje met niet gemengde sporten. Werk samen in een groepje. Bespreek of jullie de sporten wel of niet gemengd wil laten. Geef dat met een kruisje in het schema aan. Bespreek ook met elkaar waarom jullie dat vinden.





Gemengde sporten:	Zo laten	Veranderen in <i>niet</i> gemengd
Badminton		
Boogschieten		
Korfbal		
Bowlen		
Paardensport		
Tennis (2 tegen 2)		
Danssport		
Zeilen		

Niet gemengde sporten:	Zo laten	Veranderen in gemengd
Boksen		
Basketbal		
Voetbal		
Hockey		
Judo		
Roeien		
Wielrennen		
Tennis (1 tegen 1)		
Zwemmen		

OPDRACHT 2 Voorbereiden: een schema maken

Je gaat met je groepje een overtuigende tekst schrijven. Daarin staat welke sporten beter gemengd kunnen zijn en welke niet en waarom.

1. Beslis met je groepje bij welke sporten mannen en vrouwen beter gemengd kunnen zijn. Zet ze bij elkaar in het schema op de volgende bladzijde. Bedenk ook welke sporten beter niet gemengd zijn. Schrijf dat ook in het schema.
2. Bespreek met je groepje **waarom** jullie voor die sporten hebben gekozen. Dit worden de argumenten in jullie overtuigende tekst. Zet ze in het vak ernaast (*Dit vinden wij omdat...*).

Dit is de situatie (SLAK): (Schrijf kort op waar de tekst over gaat.)	
	
Deze sporten zijn beter gemengd: (SLAK)	Dit vinden wij omdat... (SLAK)
	
Deze sporten zijn beter <i>niet</i> gemengd: (SLAK)	Dit vinden wij omdat... (SLAK)
	
Eindig met een klapper van een zin (SLAK):	
	

OPDRACHT 3 Je overtuigende tekst schrijven

1. Kies met je groepje waarover jullie een overtuigende tekst willen schrijven:
 - Onze tekst gaat over sporten die beter *niet* gemengd kunnen zijn.
 - Onze tekst gaat over sporten die beter gemengd kunnen zijn.
2. Schrijf met je groepje de overtuigende tekst. Gebruik hiervoor het schema van opdracht 2. Zorg ervoor dat de taken eerlijk verdeeld zijn.

Als je op de computer gewerkt hebt: Sla je stukje op en print het voor les 2.

Les 2: Een overtuigende tekst schrijven

OPDRACHT 4 Teksten beoordelen met de checklist

1. Je gaat de teksten van de andere groepjes lezen en beoordelen. Gebruik hierbij de SLAK-checklist. Schrijf bij elk onderdeel op in welke tekst of teksten dit goed is. Schrijf ook op waarom.
2. Kies een winnaar en schrijf op waarom je dat de beste tekst vindt.

SLAK-checklist

Situatie: Waar gaat de tekst over? Bij welke teksten is dat meteen duidelijk?

Schrijf hier de nummers van de teksten op:

Laat je mening horen: Bij welke teksten zijn de meningen duidelijk opgeschreven?

Schrijf hier de nummers van de teksten op:

Argumenten: Bij welke teksten zijn duidelijke argumenten gegeven?

Schrijf hier de nummers van de teksten op:

Klapper van een zin: Welke teksten eindigen met een klapper van een zin?

Schrijf hier de nummers van de teksten op:

WINNAAR: Welke tekst is de beste van allemaal?

Het nummer van de winnende tekst is:

Deze tekst vind ik het beste omdat:



OPDRACHT 5 Terugkijken op de les

1. Hoe heb je het schema gebruikt bij het schrijven? _____

2. Dit vond ik lastig bij het schrijven: _____

3. Dit vond ik leuk bij het schrijven: _____

4. Waar ga je op letten als je weer een overtuigende tekst gaat schrijven? _____
