

Les 1: Die verdient een gouden ster!

OPDRACHT 1 Wat voor tekst schrijf je? Een overtuigende tekst

Kies iemand uit die een gouden ster verdient. Leg uit waarom die persoon jouw grote held is. Probeer met de tekst klasgenoten over te halen om ook voor jouw persoon te kiezen.

..... verdient een gouden ster.

Hij of zij is mijn grote held omdat:



**Als je op de computer gewerkt hebt: sla je stukje op.
In les 2 ga je verder met je overtuigende tekst.**

Les 2: Die verdient een gouden ster!

OPDRACHT 2 Een finalist kiezen in groepjes

1. Geef jouw tekst en het sterrenformulier aan iemand uit je groepje. Vergeet niet de naam van jouw grote held boven het formulier te zetten.
2. Lees de teksten van iedereen uit jouw groepje. Geef bij elke tekst 1 tot 5 sterren op het formulier dat je erbij krijgt. Geef 5 sterren als jij vindt dat dit echt de beste persoon is om een gouden ster te krijgen. De tekst heeft je helemaal overtuigd. Geef minder sterren als je minder bent overtuigd.
3. Bespreek alle teksten en formulieren met elkaar en kies samen één winnaar uit die naar de finale gaat.
4. Is de finalist gekozen? Kijk dan of de tekst nog verbeterd kan worden, voordat jullie hem inleveren.

OPDRACHT 3 Terugkijken: het schrijven bespreken

Denk na en schrijf op.

1. Dit vond ik handig bij het schrijven: _____


2. Dit vond ik lastig bij het schrijven: _____

3. Dit is het belangrijkste dat ik heb geleerd: _____




Sterrenformulier bij de tekst over:


Lezer 1 (kleur 1-5 sterren in)




Lezer 2 (kleur 1-5 sterren in)




Lezer 3 (kleur 1-5 sterren in)



Lezer 4 (kleur 1-5 sterren in)



Lezer 5 (kleur 1-5 sterren in)



Totaal aantal sterren: