





Les 1: Een verhaal schrijven

OPDRACHT 1 Voor je gaat schrijven: een schema maken

Je hebt net een verhaal bedacht. Schrijf alles wat je hebt bedacht kort op in het schema hieronder. Zijn er vragen waar je nog niet over na had gedacht? Probeer daar dan iets bij te bedenken. Dit schema helpt je straks bij het schrijven van je verhaal.

| | |
|--|--|
| Over de hoofdpersoon (Je bent zelf de hoofdpersoon) | Waar ben je als het verhaal begint? |
| | <i>Loop je op straat? Ben je in je tuin of op je balkon? Of ben je ergens anders?</i> |
| | Waar zie je de bijzondere vogel en hoe ziet hij eruit? |
| | <i>Vliegt de vogel rond? Of zit hij ergens stil? Hoe groot is hij en hoe ziet hij eruit? En wat voor geluid maakt hij?</i> |
| |  |

Het schema gaat verder op de volgende bladzijde!

| | |
|---|---|
| Wat wil de hoofdpersoon bereiken? (Je wilt de vogel vangen) | Hoe ga je de vogel proberen lokken? |
| | <p><i>Met eten, met muziek of met iets anders?</i></p> <div style="text-align: center; margin-top: 100px;">  </div> |
| Wat staat de hoofdpersoon in de weg? (Het is niet makkelijk om de vogel te vangen) | Hoe reageert de vogel? |
| | <p><i>Is hij vrolijk en vriendelijk? Of is hij bang? Of is hij gemeen en onaardig?</i></p> <div style="text-align: right; margin-top: 100px;">  </div> |
| | Waarom lukt het niet meteen de vogel te vangen? |
| | <p><i>Wat is er lastig aan het lokken en vangen van de vogel?</i></p> <div style="text-align: center; margin-top: 100px;">  </div> |

Het schema gaat verder op de volgende bladzijde!

| | |
|---------------------------|---|
| Hoe loopt het verhaal af? | Wat doe je om ervoor te zorgen dat het lukt? |
| | <p><i>Welke slimme truc heb je bedacht om ervoor te zorgen dat het lukt? Of lukt het uiteindelijk niet om de vogel te vangen?</i></p> |

OPDRACHT 2 Je verhaal vertellen aan je schrijfmaatje

1. Vertel het verhaal dat je hebt bedacht aan je schrijfmaatje.
2. Ben je klaar met vertellen? Neem dan even pauze en schrijf nieuwe of extra ideeën voor je verhaal in je schema erbij.
3. Luister daarna naar het verhaal van jouw schrijfmaatje.

OPDRACHT 3 Schrijven: je verhaal schrijven

1. Bedenk een begin voor je verhaal. Zorg ervoor dat je met dit begin de lezer nieuwsgierig maakt om verder te lezen.

2. Schrijf nu je verhaal over het vangen van de bijzondere vogel. Gebruik hierbij het schema van opdracht 1.

**Als je op de computer gewerkt hebt: sla je stukje op.
In les 2 ga je verder met je verhaal.**

Les 2: Je verhaal afmaken

OPDRACHT 4 Met je schrijfmaatje bespreken hoe het nog beter kan

1. Lees het verhaal van je schrijfmaatje. Beantwoord de vragen over de tekst van je schrijfmaatje in de checklist op de volgende bladzijde. Bedenk je nog nieuwe voorbeelden van hoe het beter kan? Schrijf die er dan in de checklist bij. Geef ook een compliment als je vindt dat je schrijfmaatje iets goed of leuk heeft geschreven.
2. Bespreek daarna de checklists met elkaar.

OPDRACHT 5 Verhaal verbeteren en helemaal afmaken

In opdracht 4 heb je met je schrijfmaatje bedacht hoe het verhaal nog beter kan. Maak je verhaal nu helemaal af. Gebruik daarbij de checklist en je aantekeningen. Zorg er ook voor dat je tekst er netjes uitziet.

OPDRACHT 6 Verhalen voorlezen in de klas

Lees in de klas aan elkaar de verhalen voor.

OPDRACHT 7 Terugkijken: het schrijven bespreken

1. Denk je dat de ouders jouw verhaal leuk zullen vinden? Waarom wel of niet?

2. Wat is het belangrijkste dat je hebt geleerd over het schrijven van een goed verhaal?

Checklist voor het verbeteren van het verhaal

Zet een krul in het schema als het antwoord *ja* is.

| | Heb je tips voor hoe het beter kan? (Zeg niet alleen dat het beter kan maar ook wat je schrijfmaatje kan doen om het beter te maken. Geef een complimentje als je iets goed vindt.) |
|---|--|
| Maakt het begin van het verhaal je nieuwsgierig om verder te lezen? | |
| Weet je waar de hoofdpersoon is in het verhaal? | |
| Kom je genoeg te weten over de bijzondere vogel? | |
| Is duidelijk hoe de hoofdpersoon probeert de vogel te lokken? | |
| Staat in het verhaal hoe het komt dat het niet meteen lukt de vogel te vangen? | |
| Staat in het verhaal hoe de hoofdpersoon het voor elkaar krijgt de vogel te vangen? | |
| Heeft het verhaal een goed einde? | |
| Is het verhaal leuk om te lezen? | |
| Is het verhaal netjes opgeschreven of uitgetypt? | |