

Les 1: Die verdient een medaille!

OPDRACHT 1 **Wat voor tekst schrijf je? Een overtuigende tekst**

Kies een persoon uit die een gouden medaille verdient en leg uit waarom die persoon de medaille verdient.

..... verdient een gouden medaille omdat:

**Als je op de computer gewerkt hebt: sla je stukje op.
In les 2 ga je verder met je overtuigende tekst.**



Les 2: Die verdient een medaille!

OPDRACHT 2 Een finalist kiezen

1. Geef jouw tekst en het sterrenformulier aan iemand uit je groepje. Vergeet niet de naam van jouw medaillekandidaat boven het formulier te zetten.
2. Lees de teksten van iedereen uit jouw groepje. Geef bij elke tekst 1 tot 5 sterren op het formulier dat je erbij krijgt. Geef 1 ster als je niet echt bent overtuigd, geef 5 sterren als je de tekst erg overtuigend vindt en vindt dat dit echt de beste persoon is om een medaille te krijgen..
3. Bespreek alle teksten en formulieren met elkaar en kies één winnaar uit die naar de finale gaat.
4. Is de finalist gekozen? Kijk dan of de tekst nog verbeterd kan worden, voordat jullie hem inleveren.

OPDRACHT 3 Terugkijken: het schrijven bespreken

Denk na en schrijf op.


1. Dit vond ik handig bij het schrijven: _____

2. Dit vond ik lastig bij het schrijven: _____


3. Dit is het belangrijkste dat ik heb geleerd: _____

Sterrenformulier bij de tekst over:


Lezer 1 (kleur 1-5 sterren in)




Lezer 2 (kleur 1-5 sterren in)




Lezer 3 (kleur 1-5 sterren in)



Lezer 4 (kleur 1-5 sterren in)



Lezer 5 (kleur 1-5 sterren in)



Totaal aantal sterren: